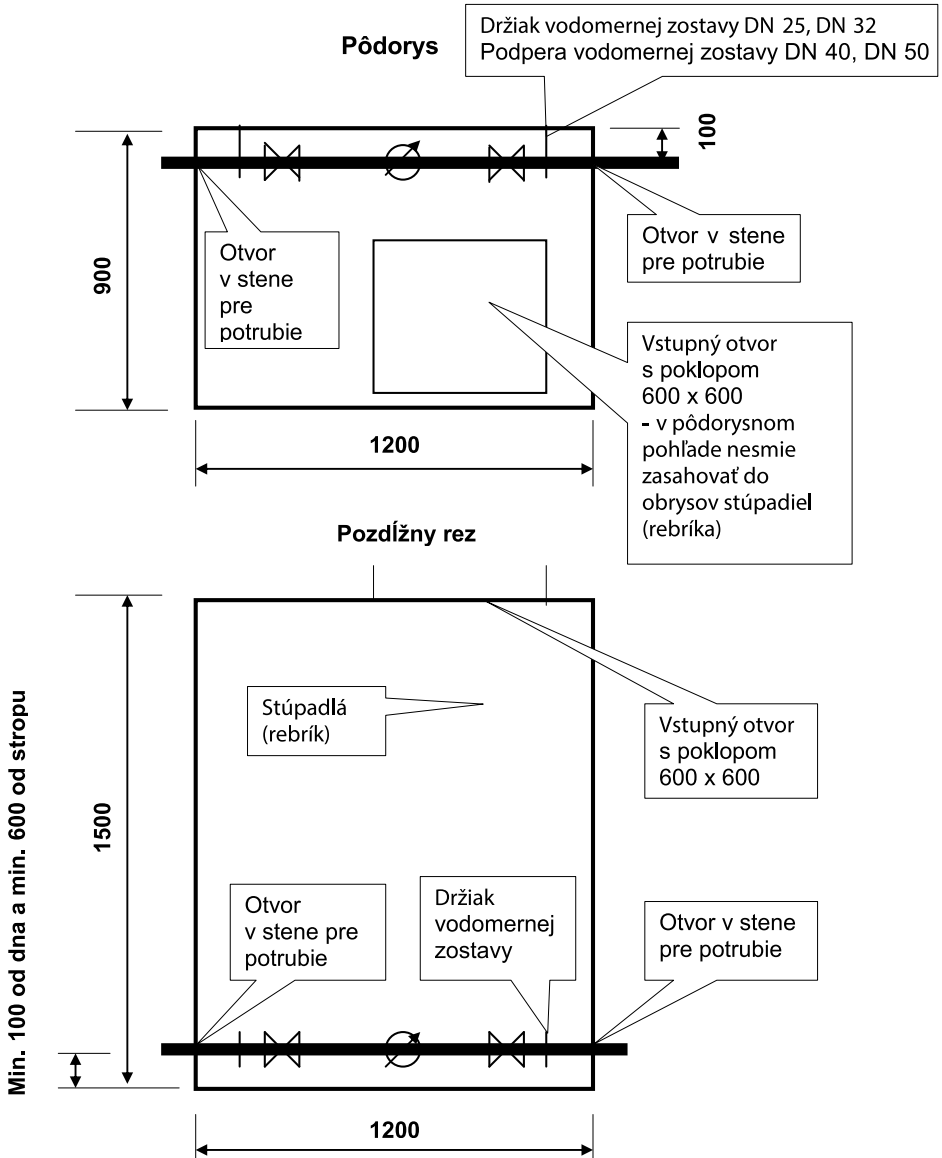


PRÍLOHA č. 4 – Schémy a minimálne vnútorné rozmery vodomernej šachty v závislosti od DNvp

Technické podmienky pripojenia na verejný vodovod
**Schéma vodomernej šachty obdĺžnikového tvaru
pre vodovodnú prípojku DN 25, DN 32, DN40 a DN 50
s umiestnením 1 meradla**

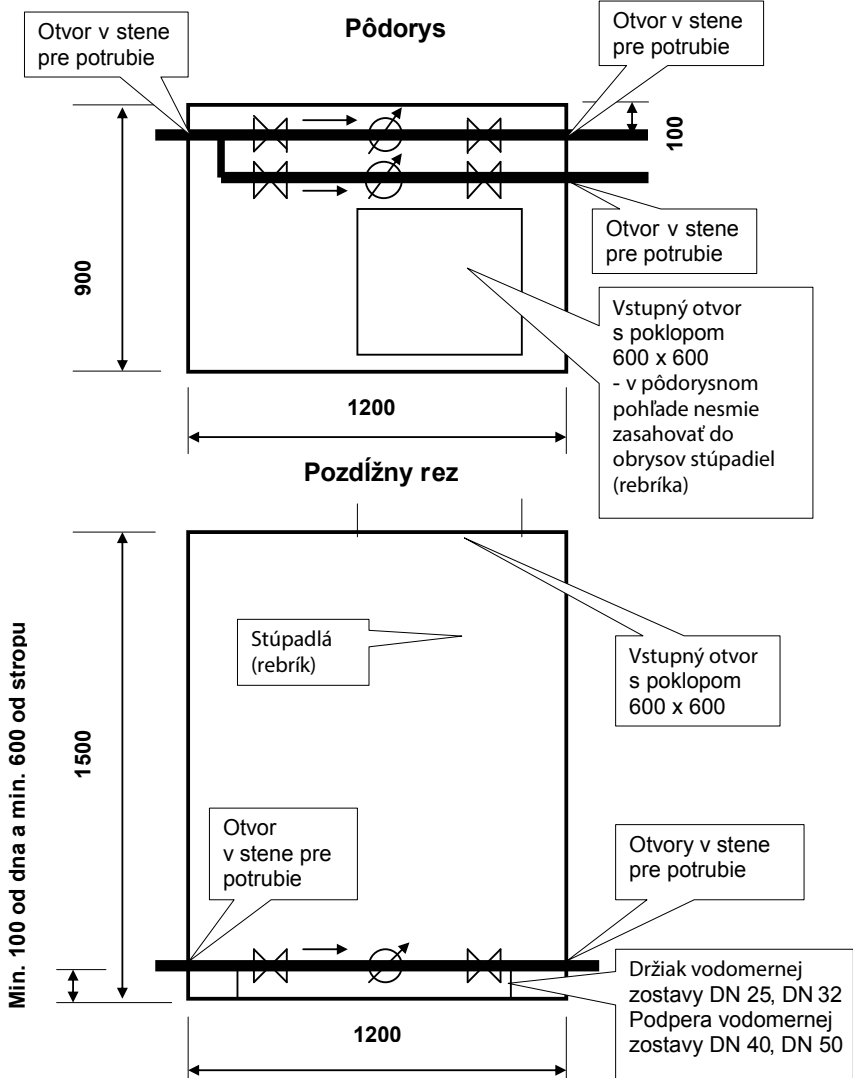
(minimálne vnútorné rozmery v mm)



PRÍLOHA č. 4 – Schémy a minimálne vnútorné rozmery vodomernej šachty v závislosti od DNVP - pokračovanie

Technické podmienky pripojenia na verejný vodovod

**Schéma vodomernej šachty
pre vodovodnú prípojku DN 25, DN 32, DN 40, DN 50
s umiestnením 2 meradiel**
(minimálne vnútorné rozmery v mm)

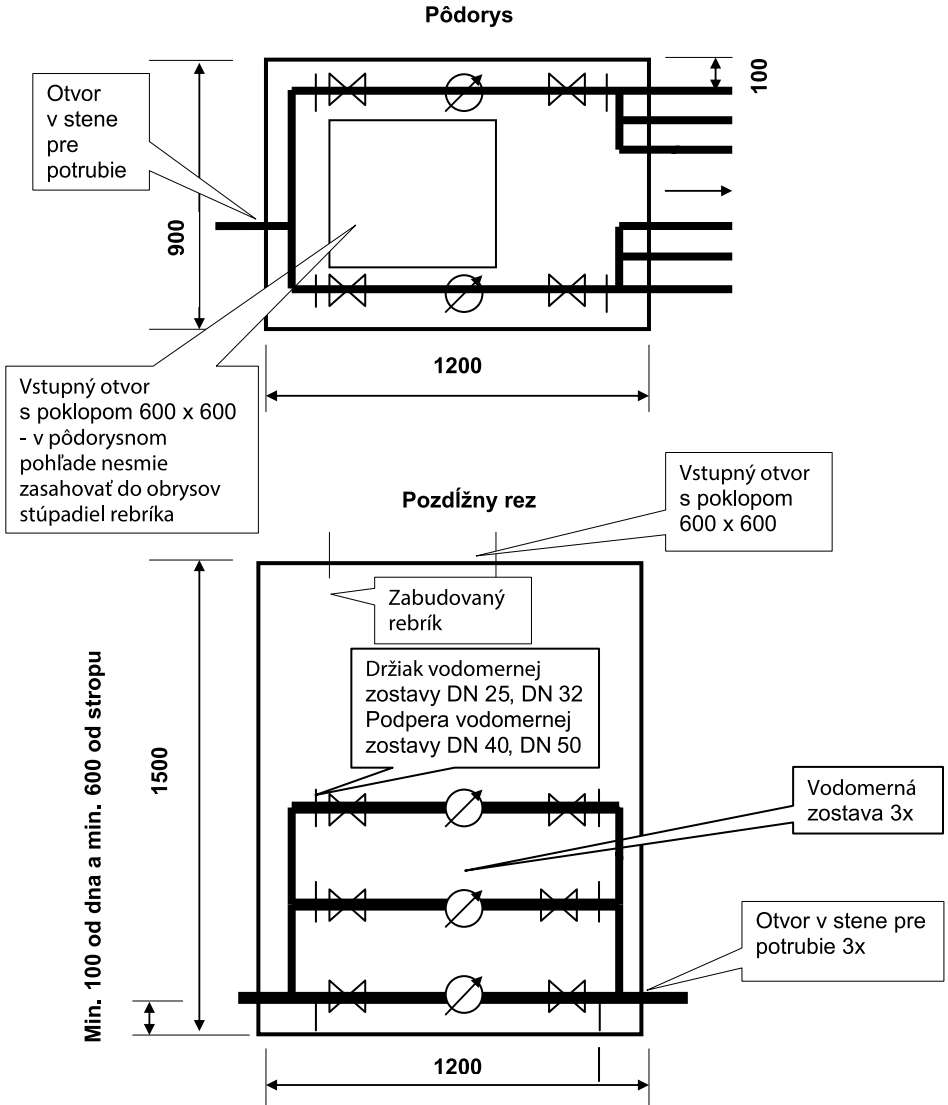


PRÍLOHA č. 4 – Schémy a minimálne vnútorné rozmery vodomernej šachty v závislosti od DNVP - pokračovanie

Technické podmienky pripojenia na verejný vodovod

**Schéma vodomernej šachty
pre vodovodnú prípojku, DN 25, DN 32, DN 40, DN 50
s umiestnením 3-6 meradiel**

(minimálne vnútorné rozmery v mm)



PRÍLOHA č. 4 – Schémy a minimálne vnútorné rozmery vodomernej šachty v závislosti od DNVP - pokračovanie

Technické podmienky pripojenia na verejný vodovod

**Schéma vodomernej šachty
pre vodovodnú prípojku DN 80, DN 100, DN 150 a DN 200
s umiestnením 1 meradla**

(minimálne vnútorné rozmery v mm)

